

■交通アクセスのご案内

■JRご利用の場合

「東京駅」丸の内北口 徒歩約2分
 京葉線「東京駅」直結 徒歩約11分

■地下鉄ご利用の場合

丸の内線「東京駅」地下道直結 徒歩約2分
 千代田線「二重橋前駅」直結 徒歩約5分
 都営三田線「大手町駅」直結 徒歩約7分
 東西線「大手町駅」直結 徒歩約8分

■車でお越しの場合

新丸ビル駐車場および丸の内周辺の各駐車場をご利用ください。

■施設の詳細について

会議室の詳細についてはお気軽にお問い合わせください。

■駐車場

丸の内中央パーキング(新丸ビルゾーン)
 営業時間/24時間 休業日/年中無休
 収容台数/368台 車高制限/3.0m
 千代田区丸の内2-4-1 TEL 03-5218-5085

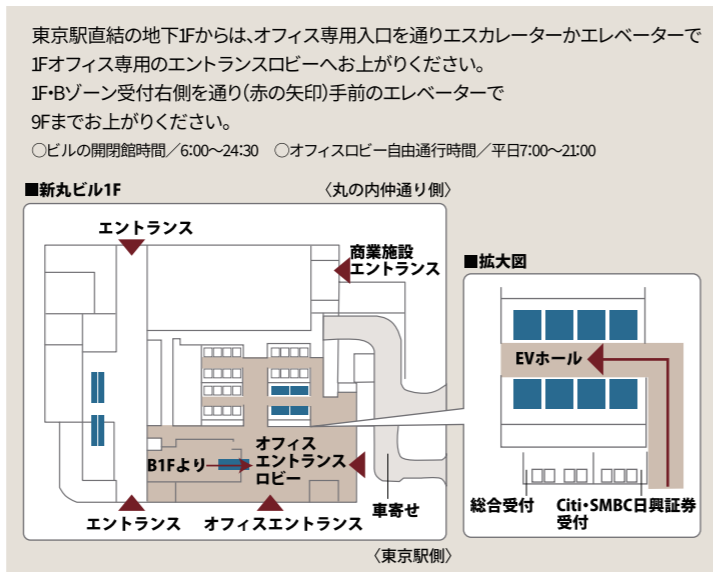
※新丸ビル コンファレンススクエアご利用による駐車場割引サービスはございません。

※三菱地所グループカード及び丸の内カードの会員特典として最初の1時間が無料になります。

《お問い合わせ》丸の内パークイン TEL 03-3212-0808 <http://www.park-in.net/>

■周辺エリアのご案内

新丸ビルの周辺エリアでは、バラエティーに富んだ飲食・物販店の集まった複合商業ビルが数多くございます。
 イベントや会議の合間のご昼食やお帰りの際にぜひご利用ください。
 丸の内ドットコム www.marunouchi.com/



東京駅直結の地下1Fからは、オフィス専用入口を通りエスカレーターかエレベーターで1Fオフィス専用のエントランスロビーへお上がりください。
 1F・Bゾーン受付右側を通り(赤の矢印)手前のエレベーターで9Fまでお上がりください。
 ○ビルの開閉館時間/6:00~24:30 ○オフィスロビー自由通行時間/平日7:00~21:00

新丸ビル CONFERENCE SQUARE

新丸ビルコンファレンススクエア 会議室のご案内

お問い合わせ先

新丸ビルコンファレンススクエア

営業時間 平日 9:00~21:00

受付時間 平日 9:00~19:00

〒100-6590 東京都千代田区丸の内1-5-1 新丸ビル9F

TEL 03-3217-7511 FAX 03-6267-8961

E-mail info_shinmaru@marunouchi-hc.jp

<https://www.marunouchi-h-c.jp>





Room901

240㎡



CONFERENCE SQUARE 9F

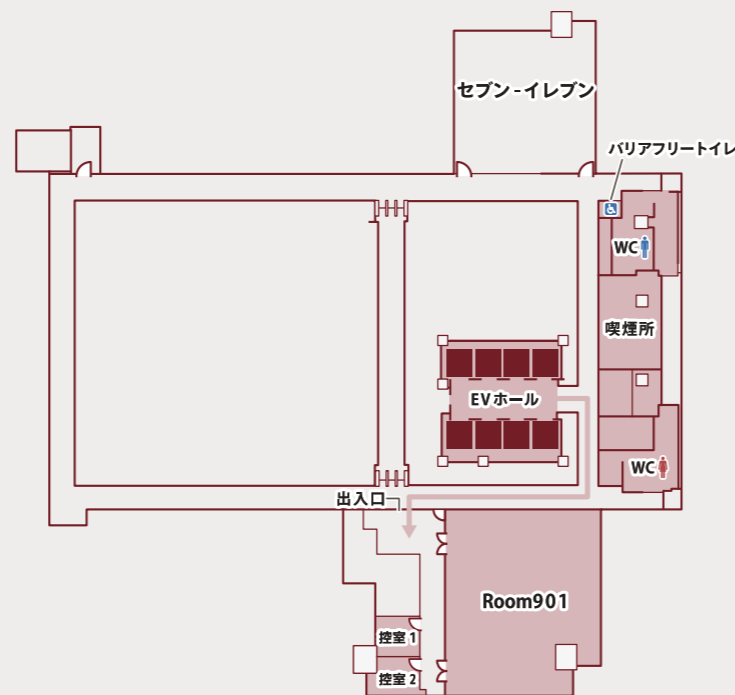
9F FLOOR MAP

〈丸の内仲通り側〉

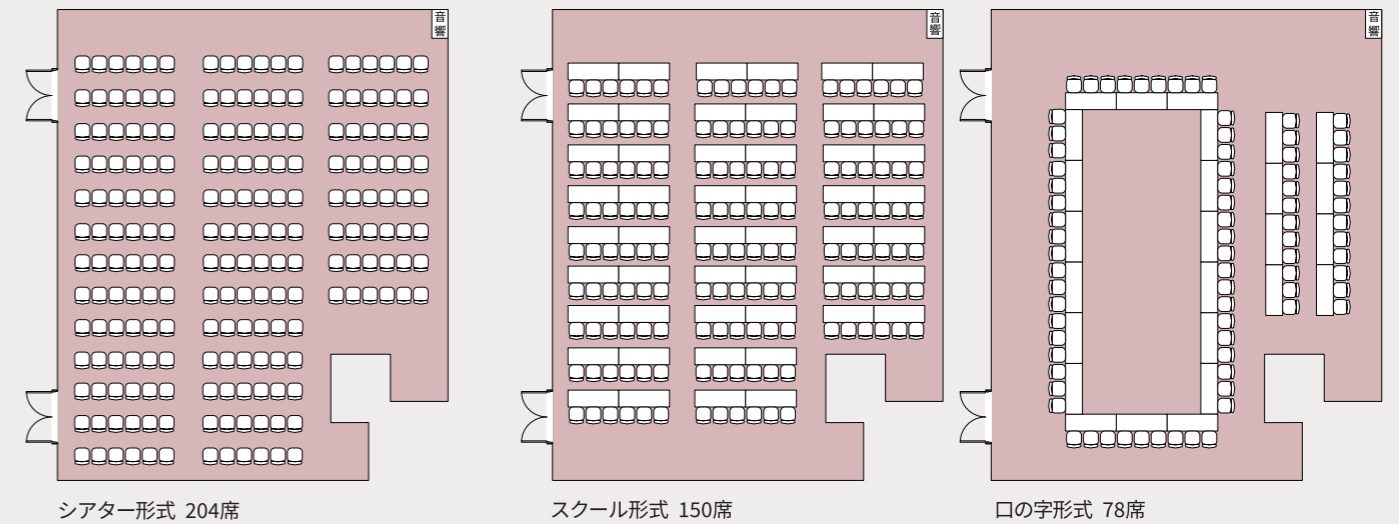
無線LAN環境の整った200名収容可能な大会議室。
展示会、記者発表会、セミナー、懇親会等
お客様のあらゆるニーズにお応えします。



バラエティー豊かな各種ケータリングサービスにも対応。
お客様のご予算に合わせてご用意いたします。



〈東京駅側〉



控室1

19.99㎡ 控室2

13.60㎡



会議室名	面積	天井高	基本利用料金				営業時間内		営業時間外		
			シアター形式	スクール形式	口の字形式	朝または夜(3h) 朝 9:00~12:00 夜 18:00~21:00	昼(4h) 13:00~17:00	2区分(8h) 9:00~17:00 13:00~21:00	全日(12h) 9:00~21:00	営業時間内 延長料金	営業時間外 料金
Room901	240㎡	3.0m	204名	150名	78名	230,000	318,000	550,000	690,000	40,000	52,000
控室1	19.99㎡	—	—	—	4名	—	—	—	—	—	—
控室2	13.60㎡	—	—	—	4名	—	—	—	—	—	—

単位：円(税別)

コンファレンススクエア 設備

通信インフラ

インターネット環境(有線LAN/無線LAN接続)

プレゼンテーション設備

演台・プロジェクター・電動昇降式スクリーン・DVDプレーヤー・レーザーポインター・ワイヤレスハンドマイク・ワイヤレスピンマイク・有線マイク